

Auslaufteile & Zubehör



Auslaufbögen & Auslaufkonus

Seite 01 - 02



Magnetfilter

Seite 02



Mehlsiebe

Seite 03



Schaugläser

Seite 04 - 05

04



**Fördermengenbeschleuniger,
Ausblaszyklone & Schutzhauben**

Seite 06 - 07



**Domdeckeldichtungen &
Heckauslaufdichtungen & Zubehör**

Seite 08 - 10



**Kompressoren
Zubehör & Ersatzteile**

Seite 11 - 22



**Sicherheitsventile &
Rückschlagventile**

Seite 23 - 27



Manometer

Seite 28 - 31



Auflockerungsprodukte

Seite 32 - 34



Staubfiltersäcke

Seite 35

04 - Auslaufteile & Zubehör

Auslaufbogen mit Gewinde - **Edelstahl**



Bestellnummer	Größe - Wandung	Anschlüsse
28 207 00240	DN 100 - 6 mm	4" AG - 4" AG - 2" AG

Auslaufbogen mit Milchverschraubung - **Edelstahl**



Bestellnummer	Größe - Wandung	Anschlüsse
28 207 01557	DN 100 - 6 mm	Milch DN 100 - 4" AG - 2" AG

Auslaufbogen mit Losflansch - **Edelstahl**



Bestellnummer	Größe - Wandung	Anschlüsse
28 207 01556	DN 100 - 6 mm	Flansch DN 150 - 4" AG - 2" AG
28 207 01552	DN 150	Ersatzflansch
28 207 01553	DN 150 mm / DN 100 mm	Ersatzkonus

04 - Auslaufteile & Zubehör

Auslaufkonus - **Edelstahl**



Bestellnummer	Größe
28 207 01672	Flansch DN 150 - 4" AG
28 207 01765	Flansch DN 200 - 4" AG

Magnetfilter - **AG / AG - Edelstahl**



Gehäuse:	Edelstahl (1.4571)
Magnet:	3 Stück Permanentmagnet
Magnetfeldstärke:	min. 1,2 Tesla (12.000 Gauß)
Durchmesser:	114 mm
Länge:	120 mm
Gewicht:	2,45 kg
Betriebsdruck:	max. 3 bar

Bestellnummer	Anschlüsse	Einsatzzweck
28 207 00211	4" AG - 4" AG	Trennung von Eisenverunreinigungen aus trockenen, rieselfähigen Schüttgütern. Einbau / Zwischenschaltung in Förderleitungen

Ersatzmagnetsatz für Magnetfilter



Bestellnummer
28 207 00250

04 - Auslaufteile & Zubehör

Mehl-Flachsieb



Bestellnummer	Größe	Lochung	Material
48 343 00001	3"	8 x 8 mm	Edelstahl
48 343 00002	3"	14 x 14 mm	Edelstahl
48 343 00415	3"	20 x 20 mm	Stahl
48 343 00003	4"	8 x 8 mm	Edelstahl
48 343 00004	4"	5 x 5 mm	Edelstahl
48 343 00416	4"	20 x 20 mm	Stahl

Mehl-Spitzsieb



Bestellnummer	Größe	Lochung	Material
48 343 00005	3"	12 mm	Edelstahl
48 343 00007	3"	5 mm	Edelstahl
48 343 00006	4"	12 mm	Edelstahl
48 343 00008	4"	5 mm	Edelstahl
48 343 00400	4"	5 mm	Stahl

04 - Auslaufteile & Zubehör

Schauglas DN 80 / 3"



Bild 1



Bild 2



Bild 3



Bild 4



Bild 5



Bild 6

Bestellnummer	Anschlüsse	Material	Bild
28 207 00248	3" IG - 3" AG	Alu / Glas	1
28 207 00937	3" IG - 3" AG	Alu / Acrylglas	1
28 207 00249	3" AG - 3" AG	Alu / Glas	
28 207 00938	3" AG - 3" AG	Alu / Acrylglas	
28 207 00599	3" IG - 3" AG	Messing / Glas	2
28 207 00941	Flansch DN 80 / 3" AG	Alu / Glas	3
28 207 00600	Flansch DN 80 / 3" AG	Messing / Glas	4
28 207 01746	3" IG - 3" AG	Edelstahl / Glas	5
28 207 01763	Flansch DN 80 / Flansch DN 80	Alu / Glas	6
28 207 00939	Ersatzglas	Glas	für 1 - 4
28 207 00940	Ersatzglas	Acrylglas	für 1 - 4
28 207 01761	Ersatzglas	Glas	für 5
28 208 00560	Dichtung	NBR, schwarz, 6 mm	für 1 - 4
48 303 00817	Dichtung	NBR, weiß, 6 mm	für 1 - 4
48 303 00809	Dichtung	PU, blau, 3 mm	für 4
28 207 01760	Dichtung	NBR, weiß	für 5
28 207 00601	Gewinding		für 2
28 207 00602	Gewinding		für 4

04 - Auslaufteile & Zubehör

Schauglas DN 100 / 4"



Bild 1



Bild 2



Bild 3



Bild 4



Bild 5

Bestellnummer	Anschlüsse	Material	Bild
28 207 00942	4" IG - 4" AG	Alu / Glas	1
28 207 00944	4" IG - 4" AG	Alu / Acrylglas	1
28 207 00943	4" AG - 4" AG	Alu / Glas	
28 207 00945	4" AG - 4" AG	Alu / Acrylglas	
28 207 00597	Flansch DN 100 - Flansch DN 100	Alu / Glas	2
28 207 00478	4" IG / 4" AG	Alu / Glas	3
28 207 01118	Flansch DN 100 / 4" AG	Alu / Glas	4
28 207 01555	Flansch DN 100 / 4" AG	Stahl / Glas	5
28 207 00946	Ersatzglas	Glas	für 1+4
28 207 00947	Ersatzglas	Acrylglas	für 1+4
28 207 00598	Ersatzglas	Glas	für 2
28 207 01409	Ersatzglas	Glas	für 5
48 302 00142	Dichtung	NBR, weiß	für 1+4
48 302 00166	Dichtung	NBR, schwarz	für 1+4
48 302 00158	Dichtung	NBR, weiß	für 5

04 - Auslaufteile & Zubehör

Fördermengenbeschleuniger mit Gewinde



Bestellnummer	Anschlüsse	Baulänge	Material
28 207 00930	3" IG - 3" AG - 1 1/2" AG	105 mm	Grauguss
28 207 00931	3" IG - 3" AG - 1 1/2" AG	105 mm	Edelstahl
28 207 00932	4" IG - 4" AG - 2" AG	136 mm	Grauguss

Fördermengenbeschleuniger für Kugelhahn



Bild 1



Bild 2

Bestellnummer	Größe	Luftanschluss	Ausgang	Material	Bild
28 207 00926	DN 80	1 1/2" AG	3" AG	Grauguss	1
28 207 00927	DN 100	2" AG	4" AG	Grauguss	1
28 207 01764	DN 100	2" AG	4" AG	Edelstahl	2
28 207 00928	DN 80	Einsatzring		Stahl	-
28 207 00929	DN 100	Einsatzring		Stahl	-

04 - Auslaufteile & Zubehör

Ausblaszyklon



Bestellnummer	Anschluss	Material
48 343 00018	3" AG	Aluminium
48 343 00394	4" AG	Aluminium

Siloanschluss



Bestellnummer	Anschluss	Material
28 207 01810	4" AG	Stahl verzinkt

Schutzhaube mit Spanngurt für Auslauf



Bestellnummer	Höhe	Durchmesser
48 343 00016	240 mm	200 mm
Auf Wunsch auch in anderen Größen lieferbar!		

04 - Auslaufteile & Zubehör

Domdeckeldichtung - Spitzer



Bestellnummer	Maße	Beschreibung
48 301 00242	B14 x H15 - D 450 mm	Hohlkehle, oben

Domdeckeldichtung - Feldbinder



Bestellnummer	Maße	Beschreibung
48 301 00205	B20 x H26 - D 460 mm	Hohlkehle, beidseitig

Domdeckeldichtung - Schiebedeckel (Feldbinder, Spitzer, Köhler, Welgro)



Bestellnummer	Maße	Beschreibung
48 302 00102	D 450 mm	Druckdichtung, schwarz
48 302 00116	D 450 mm	Druckdichtung, weiß
48 301 00021	D 450 mm	Saug- und Druckdichtung, schwarz

04 - Auslaufteile & Zubehör

Dichtung für Heckauslauf - **Spitzer**



Bestellnummer	Maße	Beschreibung
48 301 00272	D 900 mm	Dichtung NBR, weiß
48 301 00273	L 3.000 mm	Silikonschnur
Hinweis	Silikonschnur immer mitbestellen	

Dichtung für Heckauslauf - **Feldbinder**



Bestellnummer	Maße	Beschreibung
48 301 00267	D 800 mm	für Schüssel
48 301 00268	D 800 mm	für Behälter

04 - Auslaufteile & Zubehör

Domdeckel-Verschlusselement und Splintbolzen



Bild 1



Bild 2

Bestellnummer	Maße	Material	Bild
48 343 00121	M20 x 110 mm	Stahl, verzinkt	1
48 343 00122	M20 x 150 mm	Stahl, verzinkt	
48 343 00470	M20 x 100 mm	Edelstahl	
48 343 00503	D18 x 65 mm	Stahl, verzinkt	2
48 343 00504	D18 x 65 mm	Edelstahl	

Verschraubung für Heckauslauf - Spitzer, Stahl, verzinkt



Bild 1



Bild 2

Bestellnummer	Beschreibung	Bild
48 343 00316	Klemmbügel	1
48 343 00317	Knebelschraube	2

04 - Auslaufteile & Zubehör

GHH Kompressor und Zubehör



Bestellnummer	Bezeichnung	Leistung
48 343 00067	CG 80 R	600 m ³ /h
48 343 00069	CS 80 R1	700 m ³ /h
48 343 00071	CS 85 R1	1050 m ³ /h
48 343 00490	CS 104 L1	1124 m ³ /h
48 343 00491	Rutschkupplung für CS1200	

Öl und Ölsieb für GHH Kompressor



Bild 1



Bild 2



Bild 3



Bild 4

Bestellnummer	Bezeichnung	Vergleichsnummer	Bild
48 350 00137	2 x 5 Liter Silol, Standard	8390 3817	1
48 350 00138	1 x 5 Liter Silol, Lebensmittel	2454 5246	2
48 343 00059	Ölsieb für CS 85	8390 3205	3
48 343 00060	Ölsieb für CS 80	6347 9000	4

04 - Auslaufteile & Zubehör

Dichtung für GHH Kompressor




Bild 1




Bild 2



Bild 3

Bestellnummer	Größe	Verwendung	Vergleichsnummer	Bild
48 303 00831	110 x 110 mm D 80 mm	Saugseite CG80/CS80	37600775	1
48 303 00832	110 x 110 mm D 80 mm	Druckseite CG80/CS80	37600776	2
48 303 00833	D 104 / d 84 mm	Rückschlagventil	22554794	3
48 303 00834	140 x 140 mm D 105 mm	Saugseite CS85	83904492	1
48 303 00835	120 x 120 mm D 90 mm	Druckseite CS85	83904493	2
48 303 00911		Saugseite CS104	23200942	
48 303 00912		Druckseite CS104	23200959	

Silikon-Heißluft-Schlauch

(bspw. als Verbindung zwischen Kompressor / Kühler)



Decke:	Silikon, rot
Einlage:	Nomex-Einlagen
Seele:	Silikon, rot
Temperatur:	-40°C bis +220°C

Bestellnummer	Größe	Fixlänge	Verwendung
28 204 00682	DN 50 x 4 mm	1 m	
28 204 00725	DN 60 x 5 mm	1 m	GHH CG 600 IC GHH CS 700 IC
28 204 00683	DN 76 x 4 mm	1 m	GHH CS 1050 IC
28 204 00726	DN 76 x 5 mm	1 m	GHH CS 1050 IC

04 - Auslaufteile & Zubehör

Riemenscheibe und Taper-Lock-Buchse



Bild 1



Bild 2

Bestellnummer	Größe	Bezeichnung	Bild
48 350 00124	D 165 x B 80 mm	SPA 160-5 (2517)	1
48 350 00125	D 206 x B 80 mm	SPA 200-5 (3020)	
48 350 00160	D 288 x B 80 mm	SPA 280-5 (3525)	
48 350 00126	D 258 x B 102 mm	SPB 250-5 (3525)	
48 350 00127	d 40 mm (CS80)	3020-RD 40	2
48 350 00128	d 40 mm (CS80)	2517-RD 40	
48 350 00129	d 45 mm (CS85)	3525-RD 45	

Lagerbock für GHH Kompressor



Bild 1



Bild 2

Bestellnummer	Verwendung	Vergleichsnummer	Bild
48 343 00057	CG 600 / CS 700	22486922	1
48 343 00058	CS 1050	22707442	2

04 - Auslaufteile & Zubehör

Keilriemen



Bestellnummer	Bezeichnung	Riemenart
48 350 00130	XPA 1457	Keilriemensatz, 5 Stück
48 350 00131	XPA 1500	Keilriemensatz, 5 Stück
48 350 00159	XPA 1507	Keilriemensatz, 5 Stück
48 350 00132	XPA 1532	Keilriemensatz, 5 Stück
48 350 00133	XPA 1557	Keilriemensatz, 5 Stück
48 350 00134	XPA 1582	Keilriemensatz, 5 Stück
48 350 00135	XPA 1607	Keilriemensatz, 5 Stück
48 350 00158	XPB 1550	Keilriemensatz, 5 Stück
48 350 00136	XPB 1600	Keilriemensatz, 5 Stück
48 350 00161	XPB 1650	Keilriemensatz, 5 Stück
48 350 00150	4-5 VX 710	Powerband
48 350 00151	4-5 VX 670	Powerband

Keilriemenschutz für GHH CS700



Bestellnummer	Bezeichnung	Vergleichsnummer
48 343 00362	Keilriemenschutz GHH	22497689

04 - Auslaufteile & Zubehör

Anzeige-Instrument für GHH Kompressor



Bild 1



Bild 2



Bild 3



Bild 4

Bestellnummer	Bezeichnung	Verwendung	Vergleichsnummer	Bild
48 343 00056	Fernthermometer	CS1050 / CS1200	22544936	1
48 343 00047	Manometer	CG 600 / CS700 CS1050 / CS1200	23366925	2
48 343 00055	Temperaturanzeige	CG 600 / CS700	22571830	3
48 343 00363	Wartungsanzeiger	CG 600 / CS700 CS 1050 / CS1200	83903302	4

Gehäuseteil für GHH Kompressor



Bild 1



Bild 2



Bild 3



Bild 4

Bestellnummer	Bezeichnung	Verwendung	Vergleichsnummer	Bild
48 343 00063	Einströmdeckel	CS 700	22486336	1
48 343 00064	Luftansaugdämpfer	CS 700	22486864	2
48 343 00065	Einströmgehäuse	CS 700	22497804	3
48 343 00066	Luftansaugfilter-Gehäuse	CS 700	22555833	4

04 - Auslaufteile & Zubehör

Ersatzteil für GHH Kompressor



Bild 1



Bild 2



Bild 3




Bild 4

Bestellnummer	Bezeichnung	Verwendung	Vergleichsnummer	Bild
48 343 00052	Ölmesstab	CS 700	83901297	1
48 343 00053	Sichtfenster	CG 600 / CS 700	83901197	2
48 343 00054	Wechselrahmen	CS700	83904374	3
48 343 00472	Schlauch DN 2 x L 230 mm	CG 600 / CS 700	23449085	4

Ersatzteil für GHH Kompressor



Bild 1



Bild 2

Bestellnummer	Bezeichnung	Verwendung	Vergleichsnummer	Bild
48 343 00061	Regelelektronik	CG 600 / CS 700	23928658	1
48 343 00062	Steuerkontrollgerät	CG 600 / CS 700	23366610	
48 343 00445	Hauptschalter	CG 600 / CS 700	24211914	
48 343 00446	Rahmenbefestigung	CG 600 / CS 700	22793129	
48 343 00456	Fernthermometer-Geber	CG 600 / CS 700	22940506	
48 343 00348	Lüfter	CS 1050	22485452	2

04 - Auslaufteile & Zubehör

Luftfilter für GHH Kompressor



Bild 1



Bild 2

Bestellnummer	Abmessungen	Verwendung	Vergleichsnummer	Bild
48 343 00048	225 x 115 x 60 mm	CG 600 / CS 700	22473185	1
48 343 00049	335 x 145 x 50 mm	CG 600 / CS 700	83904840	1
48 343 00035	335 x 145 x 50 mm	CG 600 / CS 700	Nachbaufilter	1
48 343 00050	310 x 175 x 50 mm	CS 1050	83904885	1
48 343 00051	Oval	CS 1200	23295868	2

Luftfilter für externe Ansaugung



Bestellnummer	Größe	Vergleichsnummer
48 343 00359	D 200 x d 102 x H 380 mm	E 115 L C 20325 / 2
48 343 00360	D 240 x d 145 x H 530 mm	C 25710/3
48 343 00361	D 281 x d 147 x H 525 mm	E 844 L C 291420 / 2 P 777409

04 - Auslaufteile & Zubehör

Ersatzteil für Gardner Denver Kompressor



Bild 1



Bild 2



Bild 3



Bild 4

Bestellnummer	Bezeichnung	Verwendung	Vergleichsnummer	Bild
48 343 00471	Axiallüfter		3300003555-2	1
48 343 00448	Ölfiter	Bulk Line 1000	TW43299100	2
48 343 00384	AeroShell Grease 5	D 9000		3
48 343 00399	Shell Gadus S3 V220C2	Bulk Line		4

Luftfilter für Gardner Denver Kompressor



Bild 1



Bild 2



Bild 3

Bestellnummer	Abmessung	Verwendung	Vergleichsnummer	Bild
48 343 00324	D 390 x d 275 H 72 mm	D 9000	62898920002	1
48 343 00325	L 503 x B 154 H 153 mm	Bulk Line	63224470002	2
48 343 00347	L 340 x B 210 H 187 mm		63200027442 CP 34360	3
48 343 00510	L 325 x B 130 H 285 mm		C 32340	3

04 - Auslaufteile & Zubehör

Luftfilter



Bild 1



Bild 2



Bild 3



Bild 4

Bestellnummer	Bezeichnung	Abmessung	Verwendung	Bild
48 343 00083	Kokosfilter	D 180 x d 120 H 223 mm	Welgro	1
48 343 00084	Kokosfilter	D 180 x d 120 L 273 mm	Welgro	1
48 343 00345	Porenfilter	D 178 x d 15 H 50 mm	Welgro	2
48 343 00346	Porenfilter	D 178 x d 90 H 50 mm	Welgro	3
48 343 00336	Luftfilter	D 200 x d 178 H 115 mm	Welgro	4

Luftfilter



Bild 1



Bild 2



Bild 3

Bestellnummer	Größe	Verwendung	Vergleichsnummer	Bild
48 343 00024	L 310 x B 230 H 30 mm	Wolf	AL 17	1
48 343 00025	L 303 x B 200 H 27 mm	Wolf	AL 37	1
48 343 00026	L 380 x B 330 H 40 mm	RTI	932	2
48 343 00027	L 380 x B 200 H 40 mm	RTI	933	3

04 - Auslaufteile & Zubehör

Filter für CVS



Bild 1



Bild 2

Bestellnummer	Größe	Verwendung	Vergleichsnummer	Bild
48 343 00015	D 300 x d 203 H 197 mm	CVS Vakuumpumpe	432021-00	1
48 343 00014		CVS 700	432500-00	2
48 343 00449		25 bar Ausführung	432543-00	2

Luftfilter für Spitzer Saug- / Druckfahrzeug



Bestellnummer	Größe	Vergleichsnummer
48 343 00085	D 327 x d 215 H 610 mm	901-001-004940

04 - Auslaufteile & Zubehör

Luftfilter Riwo



Bild 1



Bild 2



Bild 3

Bestellnummer	Größe	Vergleichsnummer	Bild
48 343 00086	L 335 x B 145 H 60 mm	80 350-5	1
48 343 00035	L 335 x B 145 H 60 mm	Nachbau	1
48 343 00088	L 480 x B 340 H 60 mm	60900-1	2
48 343 00392	L 400 x B 340 H 60 mm	60516-1	3

Drehgelenk für Kompressorschlauchleitung - **Stahl**



Bild 1



Bild 2

Bestellnummer	Größe	Bezeichnung	Bild
48 343 00437	3"	Drehgelenk	1
48 343 00438	3"	Halter für Drehgelenk	2

04 - Auslaufteile & Zubehör

Schalldämpfer



Bild 1



Bild 2

Bestellnummer	Größe	Anschluss	Material	Bild
48 343 00417	D 150 mm	2" AG	Stahl	1
48 343 00318	D 60 mm	2" AG	Aluminium	2

Alufaser für Schalldämpfer



Bestellnummer	Menge
48 343 00440	0,5 kg

04 - Auslaufteile & Zubehör

FKS Sicherheitsventil mit Haube - **Messing** - Lorch



Werkstoff:	Messing
Hersteller:	Lorch
Temperaturbereich:	-20°C bis +200°C
Verwendung:	für körnige und staubförmige Güter

Bestellnummer	Öffnungsdruck	Anschluss	Durchfluss [m³/h]
28 207 01429	2,0 bar	1" AG	637
28 207 01430	2,0 bar	1 1/4" AG	1187
28 207 01431	2,0 bar	1 1/2" AG	1187
28 207 01432	2,3 bar	1 1/2" AG	1310
28 207 01433	2,5 bar	1" AG	747
28 207 01434	2,5 bar	1 1/4" AG	1391
28 207 01435	2,5 bar	1 1/2" AG	1391
Anmerkung:	Andere Modelle auf Anfrage! Es ist zwingend erforderlich, dass die Ablassluftmenge des Sicherheitsventils größer ist, als die Luftleistung des Kompressors!		

Vakuumentil



Bestellnummer	Beschreibung	Material
48 343 00364	2" IG, 25 mbar, einstellbar 10-50 mbar	Aluminium / Kunststoff

04 - Auslaufteile & Zubehör

Sicherheitsventil - Messing - Herose



Bild 1



Bild 2

Werkstoff: Messing

Hersteller: Herose

Temperaturbereich: -40°C bis +200°C

Verwendung: Mit Haube - am Behälter
für körnige und staubförmige Güter

Ohne Haube - am Kompressor
für Luft

Bestellnummer	Öffnungsdruck	Anschluss	Durchfluss [m³/h]	Bild
28 207 01538	1,0 bar	2" AG Welgro	1085	1
28 207 01539	1,25 bar	2" AG Welgro	1247	1
28 207 01540	1,4 bar	2" AG Welgro	1355	2
28 207 01541	1,8 bar	1" AG	553	1
28 207 01542	2,0 bar	1 1/4" AG	1123	1
28 207 01543	2,0 bar	1 1/2" AG	1123	1
28 207 01544	2,3 bar	1 1/2" AG	850	1
28 207 01545	2,5 bar	1 1/2" AG	915	1
28 207 01546	2,6 bar	1 1/2" AG	1464	2

Anmerkung:

Andere Modelle auf Anfrage!

Es ist zwingend erforderlich, dass die Ablassluftmenge des Sicherheitsventils größer ist, als die Luftleistung des Kompressors!

04 - Auslaufteile & Zubehör

Schrägsitz-Rückschlagventil - Messing



Bild 1



Bild 2



Bild 3



Bild 4

Bestellnummer	Bezeichnung	Abmessung	Bild
28 207 01621	Rückschlagventil	DN 25 / 1" IG	1
28 207 00285	Rückschlagventil	DN 40 / 1 1/2" IG	1
28 207 00286	Rückschlagventil	DN 50 / 2" IG	1
28 207 00287	Rückschlagventil	DN 65 / 2 1/2" IG	1
28 207 00288	Rückschlagventil	DN 80 / 3" IG	1
28 207 00289	Kegel	DN 40	2
28 207 00290	Kegel alte Ausführung	DN 50 / D 53 mm	2
28 207 01771	Kegel neue Ausführung	DN 50 / D 56,6 mm	2
28 207 00291	Kegel	DN 65	2
28 207 00292	Kegel	DN 80	2
28 207 00293	Feder	DN 40	3
28 207 00294	Feder	DN 50	3
28 207 00295	Feder	DN 65	3
28 207 00296	Feder	DN 80	3
28 207 00297	Deckel	DN 40	4
28 207 00298	Deckel	DN 50	4
28 207 00299	Deckel	DN 65	4
28 207 00300	Deckel	DN 80	4

04 - Auslaufteile & Zubehör

Rückschlagventil - Messing



Bestellnummer	Größe	Gewinde
28 207 01095	DN 32	1 1/4" IG
28 207 01096	DN 40	1 1/2" IG
28 208 00228	DN 50	2" IG
28 207 01097	DN 65	2 1/2" IG
28 207 01098	DN 80	3" IG

Rückschlagventil und Saugsieb - Edelstahl



Bild 1



Bild 2

Bestellnummer	Größe	Gewinde	Bild
28 207 01648	DN 25	1" IG	1
28 207 00271	DN 40	1 1/2" IG	1
28 207 00272	DN 50	2" IG	1
28 207 00273	DN 65	2 1/2" IG	1
28 207 00274	DN 80	3" IG	1
28 207 01649	DN 25	1" AG	2
28 207 01654	DN 50	2" AG	2

04 - Auslaufteile & Zubehör


Rückschlagklappe

(Schließt durch Eigengewicht der Klappe, ohne Feder)



Bestellnummer	Größe	Gewinde	Material
28 207 01351	DN 40	1 1/2" IG	Edelstahl
28 207 01352	DN 50	2" IG	Edelstahl
28 207 01826	DN 80	3"IG	Messing

Disco-Rückschlagventil



Bestellnummer	Größe	Bezeichnung
28 207 01807	DN 65	Rückschlagventil
48 303 00939	DN 65	Dichtung, Graphit D 98 mm / d 72 mm
48 303 00938	DN 65	Dichtung, grün 125 x 125 mm / d 90 mm
Anmerkung:	Dichtungen je 1x Graphit und 1 x grün	

04 - Auslaufteile & Zubehör

Rohrfeder-Glyzerinmanometer D 63 mm - Anschluss 1/4" unten - Edelstahl



Bestellnummer	Messbereich	Markierung
28 207 00341	0 bis 2,5 bar	Keine
28 207 00342	0 bis 4 bar	roter Strich bei 2 bar
28 207 00343	0 bis 6 bar	roter Strich bei 2 bar
28 207 00344	0 bis 10 bar	Keine
28 207 00345	0 bis 250 bar	Keine
28 207 00346	-1 bis 3 bar	Keine

Rohrfeder-Glyzerinmanometer D 63 mm - Anschluss 1/4" hinten - Edelstahl



Bestellnummer	Messbereich	Markierung
28 207 00347	0 bis 2,5 bar	Keine
28 207 00348	0 bis 4 bar	roter Strich bei 2 bar
28 207 00349	0 bis 6 bar	Keine
28 207 00350	0 bis 10 bar	Keine
28 207 00351	0 bis 250 bar	Keine
48 343 00047	0 bis 3/16 bar	GHH

04 - Auslaufteile & Zubehör

Rohrfeder-Glyzerinmanometer D 63 mm - Anschluss 10mm Zapfen unten - Edelstahl



Bestellnummer	Messbereich	Markierung
28 207 00352	0 bis 6 bar	Keine
28 207 00353	0 bis 10 bar	Keine

Adapter - Messing



Bestellnummer	Anschluss 1	Anschluss 2
28 207 00354	1/4" IG	1/2" AG

04 - Auslaufteile & Zubehör

Rohrfeder-Glyzerinmanometer D 100 mm - Anschluss 1/2" unten - Edelstahl



Bestellnummer	Messbereich	Markierung	Verwendung
28 207 00334	0 bis 4 bar	Keine	Standard
28 207 00335	0 bis 6 bar	Keine	Standard
28 207 00336	0 bis 10 bar	Keine	Standard
28 207 01710	0 bis 10 bar	Keine	für Chemie
28 207 01711	0 bis 16 bar	Keine	für Chemie
28 207 01712	0 bis 25 bar	Keine	für Chemie

Rohrfeder-Glyzerinmanometer D 100 mm für Spitzer - Anschluss unten - Edelstahl



Bestellnummer	Messbereich	Anschluss
28 207 00354	0 bis 6 bar	M16 x 1,5 mm AG x M10 x 1 mm IG

04 - Auslaufteile & Zubehör

Rohrfeder-Glyzerinmanometer D 100 mm - Anschluss 1/2" hinten - Edelstahl



Bestellnummer	Messbereich	Markierung
28 207 00337	0 bis 4 bar	Keine
28 207 00338	0 bis 6 bar	Keine
28 207 00339	0 bis 10 bar	Keine

Rohrfeder-Manometer D 100 mm - Anschluss 1/2" unten - Kunststoff



Bestellnummer	Messbereich	Markierung
28 207 00340	0 bis 4 bar	Keine

04 - Auslaufteile & Zubehör

Auflockerung, komplett - System Sure Seal



Bild 1



Bild 2



Bild 3

Bestellnummer	Anschluss	Gehäuse	Ventilhaube	Bild
48 343 00488	1 x D 38 mm	grau	blau	1
48 343 00487	2 x D 38 mm	grau	blau	2
48 343 00486	2 x D 38 mm / 1 x D 50 mm	grau	blau	3
48 343 00497	1 x D 38 mm	klar	weiß	
48 343 00498	2 x D 38 mm	klar	weiß	
48 343 00499	2 x D 38 mm / 1 x D 50 mm	klar	weiß	

Auflockerung, Gehäuse - System Sure Seal



Bild 1



Bild 2



Bild 3

Bestellnummer	Anschluss	Farbe	Bild
48 343 00478	1 x D 38 mm	grau	1
48 343 00479	2 x D 38 mm	grau	2
48 343 00480	2 x D 38 mm / 1 x D 50 mm	grau	3

04 - Auslaufteile & Zubehör

Auflockerung, Ventilhaube / Dichtung - System Sure Seal



Bild 1



Bild 2

Bestellnummer	Bezeichnung	Farbe	Bild
48 343 00484	Ventilhaube	blau	1
48 343 00489	Ventilhaube	weiß	
48 343 00481	Gehäusedichtung	blau	2
48 343 00500	Gehäusedichtung	weiß	

Auflockerung, Verschraubung - System Sure Seal



Bild 1



Bild 2



Bild 3

Bestellnummer	Bezeichnung	Farbe	Bild
48 343 00483	T-Griff Mutter	blau	1
48 343 00482	Dichtring für T-Griffmutter	grau	2
48 343 00485	Haltebolzen	grau	3

04 - Auslaufteile & Zubehör

Rollenvibrator



Bestellnummer	Typ	Leistung bei 2 bar
48 343 00405	GT 16	1120 N
48 343 00461	NCR 10	2278 N
48 343 00442	NCR 22	3313 N
48 343 00443	NCR 57	4902 N

04 - Auslaufteile & Zubehör

Staubfiltersack und Sackschnalle



Bild 1



Bild 2

Bestellnummer	Material	Maße	Typ
48 343 00032	Gewebe	900 x 1.500 mm	Einweg, 1 Stück
48 343 00033	Gewebe	900 x 1.500 mm	Einweg, 100 Stück
48 343 00034	Gewebe	900 x 1.500 mm	Einweg, 2400 Stück
48 343 00465	Gewebe, verstärkt	900 x 1.500 mm	Einweg, 1 Stück
48 343 00466	Gewebe, verstärkt	900 x 1.500 mm	Einweg, 100 Stück
48 343 00467	Gewebe, verstärkt	900 x 1.500 mm	Einweg, 2400 Stück
48 343 00019	Filtergewebe	200 x 1.600 mm	Mehrweg
48 343 00020	Filtergewebe	200 x 2.000 mm	Mehrweg
48 343 00021	Filtergewebe	200 x 3.000 mm	Mehrweg
48 343 00022	Nadelfilz mit Kordel	300 x 1.200 mm	Mehrweg
48 343 00023	Nadelfilz mit Kordel	160/500 x 2.000 mm	Mehrweg
48 343 00505	Nadelfilz mit zwei Ringen	205/400 x 2.900 mm	Mehrweg
48 343 00506	Nadelfilz mit drei Ringen	205/400 x 1.600 mm	Mehrweg
48 343 00017	Metallverschluss mit Gurtband	100 bis 300 mm	Sackschnalle

